

طراحی درمانگاه

درمانگاه موسسه ای است برای تشخیص بیماری و درمان بیماران سرپایی

بنا به تعریف محل عرضه خدمات تخصصی درمان سرپایی به بیماران ارجاع شده از مرکز بهداشت و درمان و مراکز بهداشت(خانه بهداشت)است.

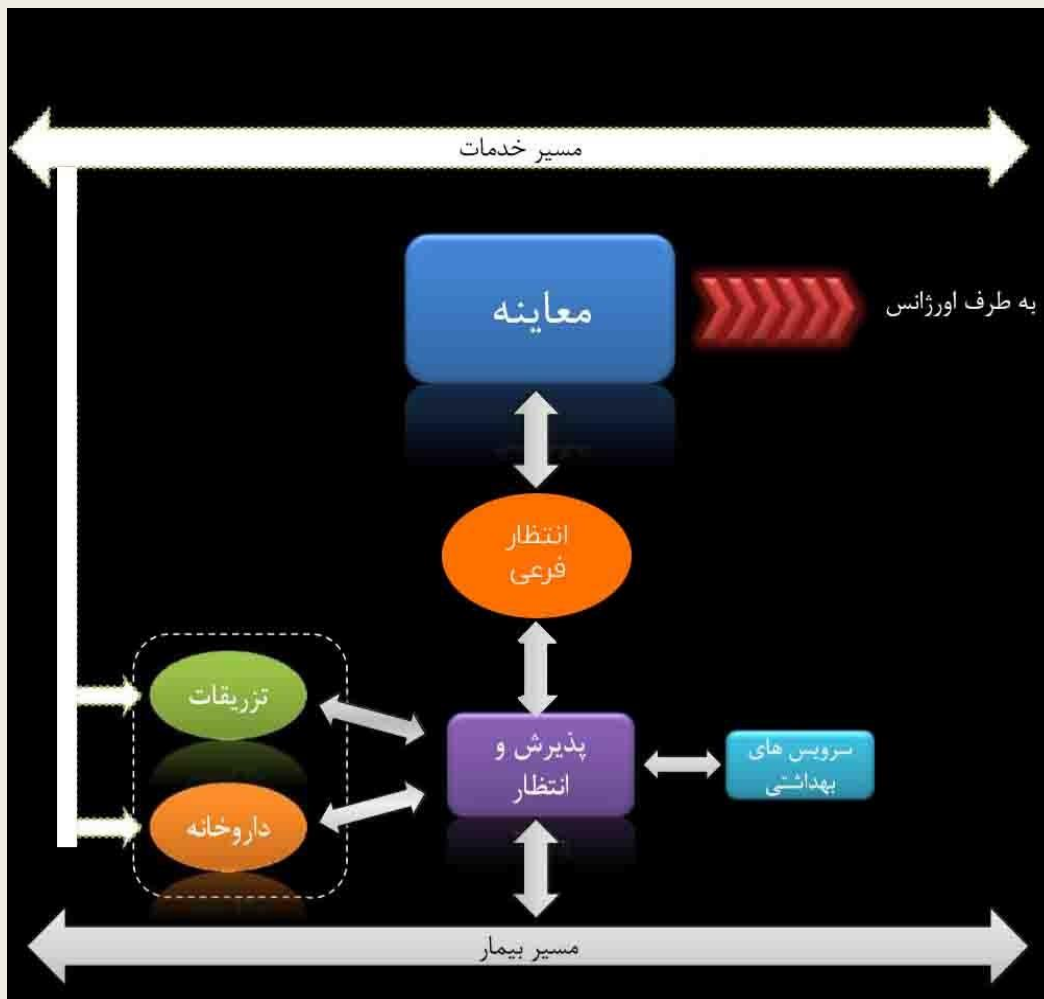
هیچ بیمارستانی فاقد پلی کلینیک نیست بنابراین به منظور درمان بیماران سرپایی بیمارستان بخشی به نام درمانگاه را به این منظور ارائه

می دهند، که بسته به نوع بیمارستان و تخصص های آن درمانگاه آن نیز دارای تخصص های متفاوتی خواهد بود.

این بخش با بخش های تشخیص و درمان دارای ارتباط مستقیم بیمار، و با بخش های خدماتی دارای ارتباط مستقیم کارکنان می باشد.

ضرورت کنترل رفت و آمد بیماران سرپایی و لزوم جلوگیری از پراکنده شدن بیماران در بیمارستان ایجاب می کند که پذیرش و انتظار بیماران سرپایی از سیرکولاسیون اصلی بیمارستان به دور باشد.

روابط درون بخشی درمانگاه



فضای انتظار در مرکز و تقسیم فضاهای فرعی و کلینیک ها

سیرکولاسیون کادر و پرسنل

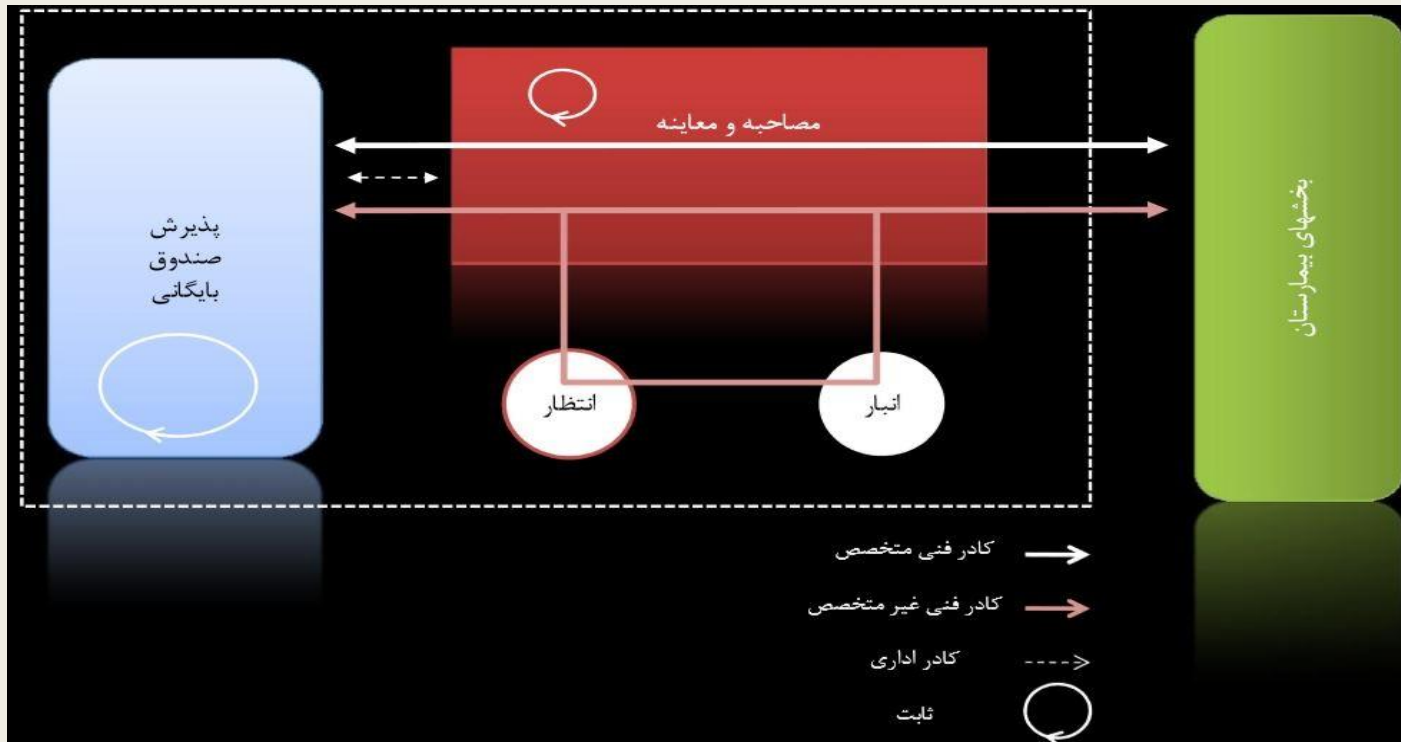
پرسنل و کادر دائمی: اداری ، پرستار، کادر فنی (پزشکان متخصص)

پرسنل و کادرموقت

درمانگاه با عملکرد آموزشی: در مواردی که رزیدنت های سال آخر در درمانگاه حضور دارند نیاز به پزشک متخصص کم تر است.

درمانگاه بدون عملکرد آموزشی: امور درمانگاه توسط پزشکان متخصص بخش های بیمارستان اداره می شوند و پرستاران نقش همکار را دارند.

حضور پزشک متخصص در درمانگاه به صورت تمام وقت نیست.



سه گره اصلی در فضای درمانگاه

■ پذیرش:

الف. نحوه مراجعه با وقت قبلی یا بدون وقت قبلی

ب. سیستم رفرا ل یا ارجاع بیمار

پ. رابطه ی پذیرش و بایگانی

صندوق: کلیه ی پرداخت های مراجعه کنندگان به درمانگاه به استثنا داروخانه به صندوق درمانگاه صورت می گیرد.

■ انتظار

الف: انتظار پیش از پذیرش:

۱. ازدحام مراجعین

۲. امکان اشاعه بیماری های واگیر

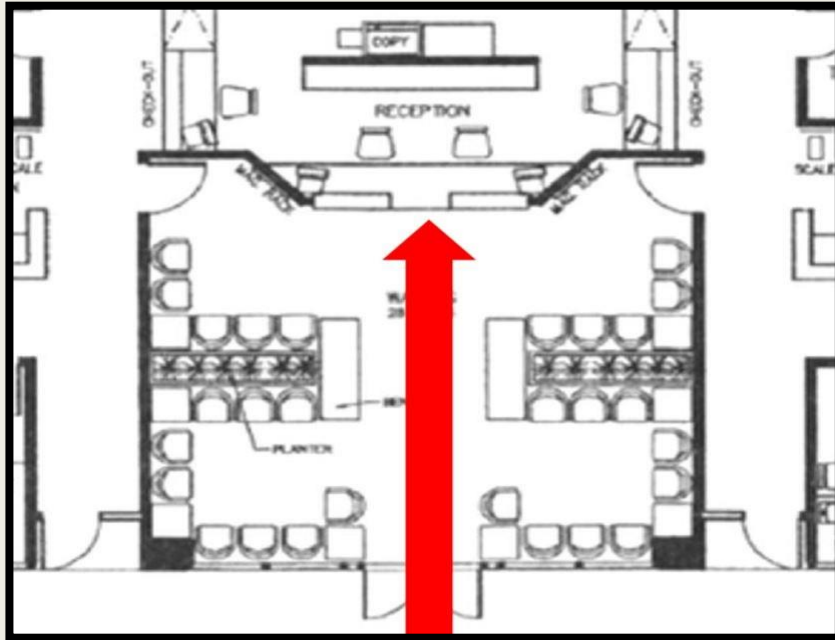
ب. انتظار پس از پذیرش:

۱. انتظار واحد برای کلیه کلینیک ها

۲. انتظار فرعی برای هر کلینیک

انتظار پس از پذیرش در واقع انتظار اصلی درمانگاه و مهم ترین تصمیم گیری برای برنامه ریزی درمانگاه است (به خصوص ابعاد درمانگاه)

فضاهای پشتیبانی درمانگاه



۱. انتظار ۲. پذیرش ۳. بایگانی ۴. صندوق ۵. سرویس بهداشتی ۶.
انبارها ۷. اتاق نظافت ۸. پرستار

سالن انتظار

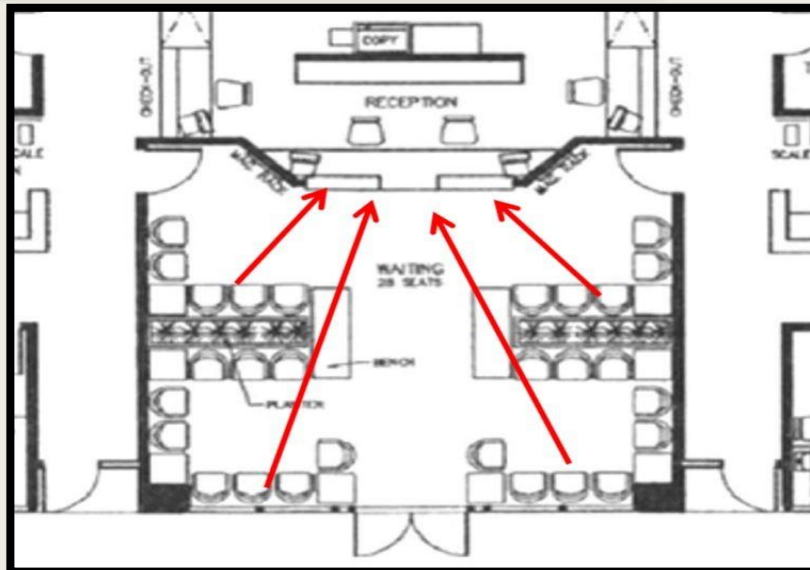
سالن های انتظار اولین فضای آشنایی مراجعین با مراکز پزشکی است. به طور حتم، احساس مراجعه کننده پس از ورود به این فضا اهمیت بسیاری دارد و نقش علم روانشناسی را پررنگ می کند.

این فضا در عین راحتی، حالتی شاد، با استفاده از رنگ های جذاب و نورپردازی ملایم و مبلمان زیبا داشته باشد.

نکاتی در مورد فضای انتظار:

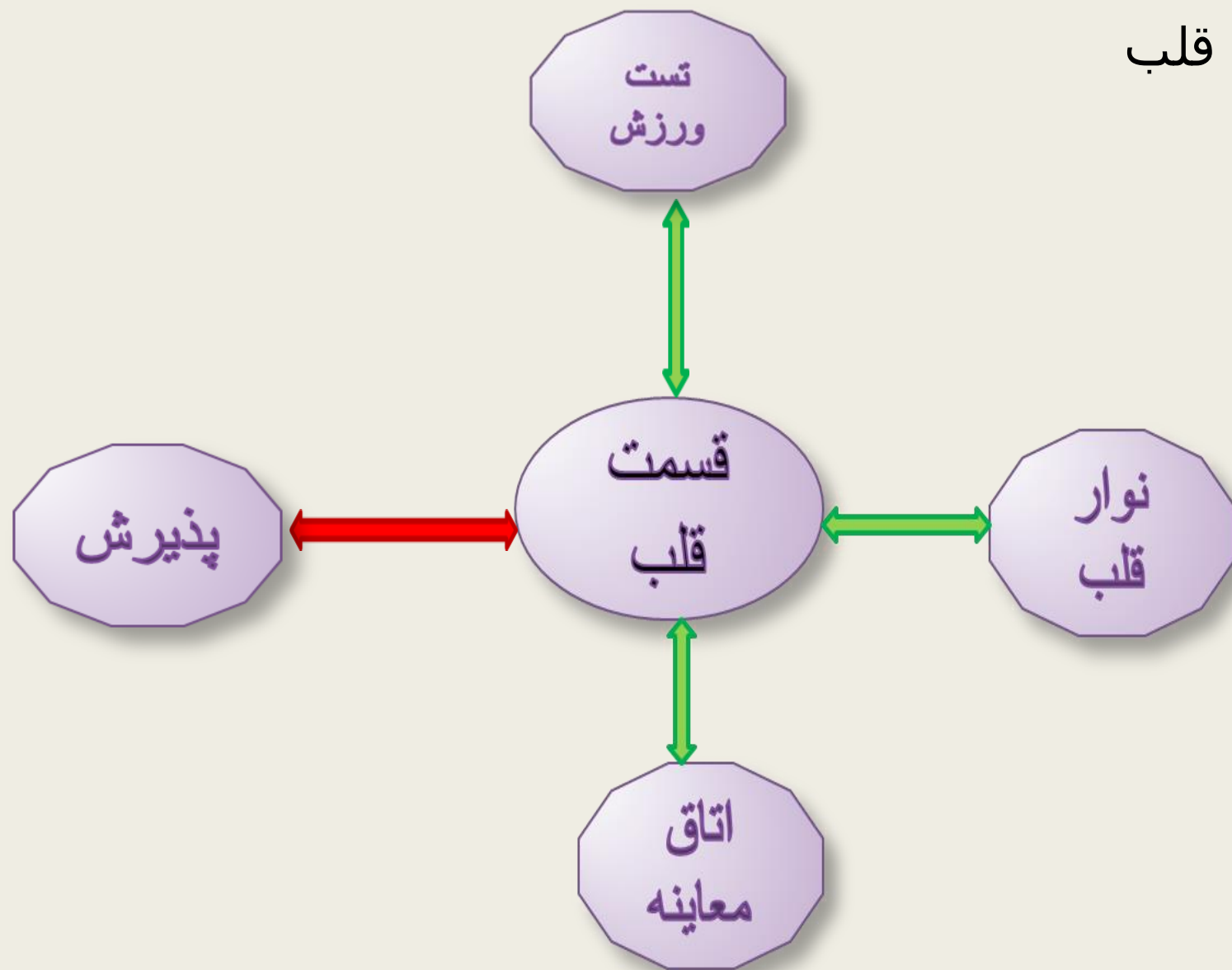
بیمار باید در بدو ورود به سالن به آسانی و به صورت مستقیم بدون دور زدن از کنار صندلی ها یا دیگر بیماران، خود را به پذیرش برساند.

صندلی ها باید به صورتی چیده شوند که بیمار در حالت نشسته و کانتور در دید مستقیم قرار گیرد.



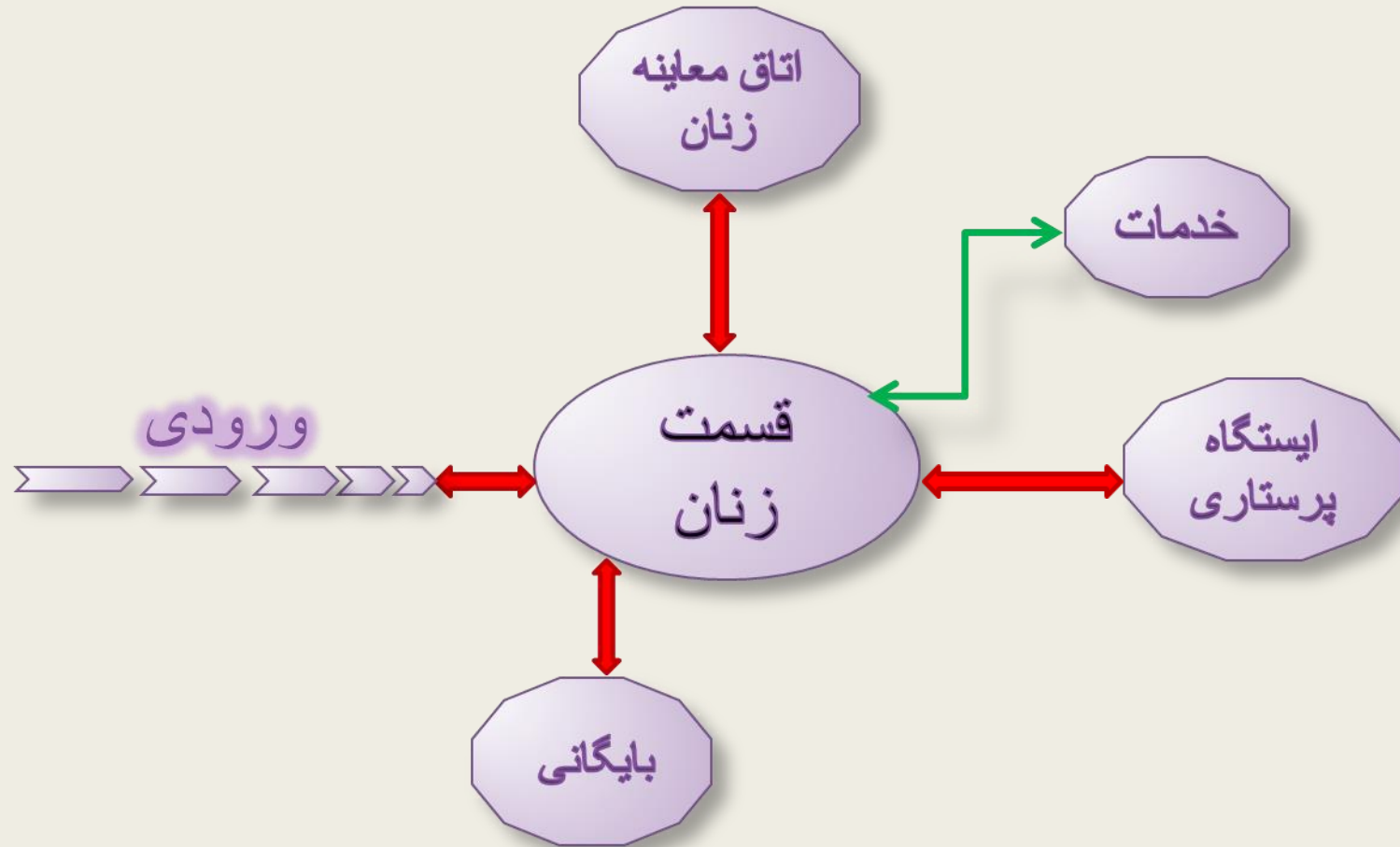
مکانیابی و طراحی فضا	ابعاد	نام فضا
این فضا شامل اتاقهای معاینه و مصاحبه است اتاق مشاوره می تواند به عنوان اتاق مطالعه و استراحت پزشک نیز مورد استفاده قرار گیرد. بهتراست این اتاق دارای نور طبیعی باشد	$۱۸=۳*۶$	مطب پوست و مو
توضیحات مطب پوست و مو	$۱۸=۳*۶$	مطب داخلی
توضیحات مطب پوست و مو	$۱۸=۶*۳$	مطب عفونی

دیاگرام روابط فضایی قسمت قلب



درجه ۱
درجه ۲

دیاگرام روابط فضایی بخش زنان



درجه ۱ ←→
درجه ۲ ←→